



STYLUS

BY NTE

ROUND POLE




20kV 

RANK I/II 

IK08 

IP65 

>70 

RAL 7043
Textured 

100.000h 

FHS <1% 

1-10V 

-40° ~ 60°C 

5 YEARS 

INFORMACIÓN TÉCNICA

TECHNICAL INFORMATION - INFORMATION TECHNIQUE



ROUND POLE

25/35/50/70



Iluminación urbana

Urban lighting
Éclairage urbain

Parques y jardines

Parks and gardens
Parcs et jardins

Iluminación vial

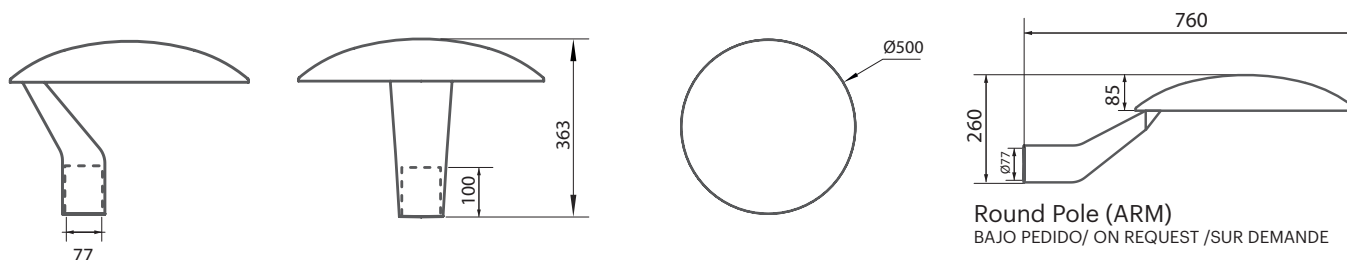
Street lighting
Éclairage routier

Zonas residenciales

Residential areas
Aires résidentielles



MEDIDAS / MEASURES / MESURES



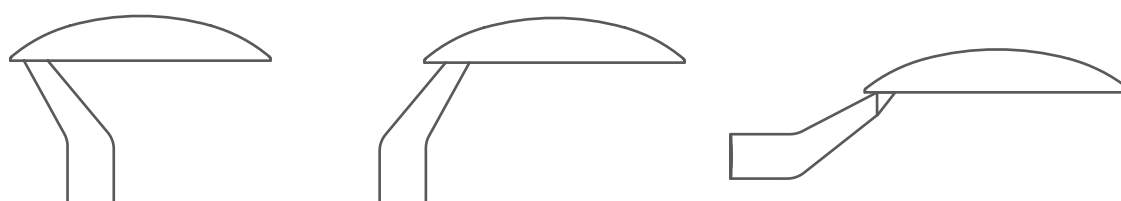
5,3 Kg



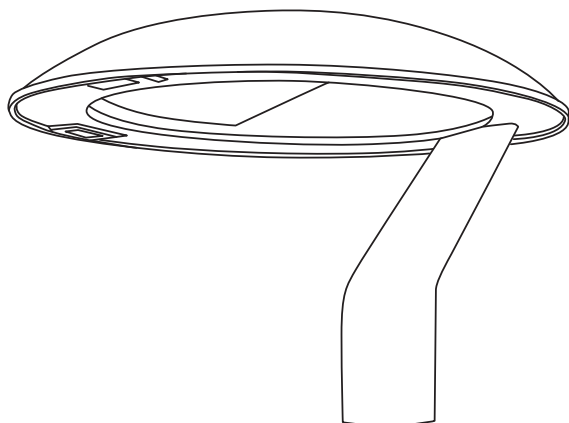
540x770x150 mm

MONTAJE / MOUNTING / INSTALLATION

- ES** Instalación para brazo horizontal o en punta de mástil con dos posibles posiciones.
- EN** Installation for horizontal or mast-top arm with two possible positions.
- FR** Installation pour un bras horizontal ou en tête de mât avec deux positions possibles.



LISTO PARA EL FUTURO / FUTURE READY / PRÊT POUR L'AVENIR



ES Fácil acceso a los componentes eléctricos con conectores rápidos que permiten hacer modificaciones o reparaciones de forma sencilla sin necesidad de desmontar la luminaria. Consultar manual de montaje de NTE para saber las herramientas necesarias.

EN Easy access to electrical components with quick connectors that allow for easy modifications or repairs without disassembling the luminaire. Consult NTE assembly manual for the necessary tools.

FR Accès facile aux composants électriques, avec des connecteurs rapides permettant des modifications ou des réparations simples sans démontage du luminaire. Consulter le manuel de montage de NTE pour connaître les outils nécessaires.

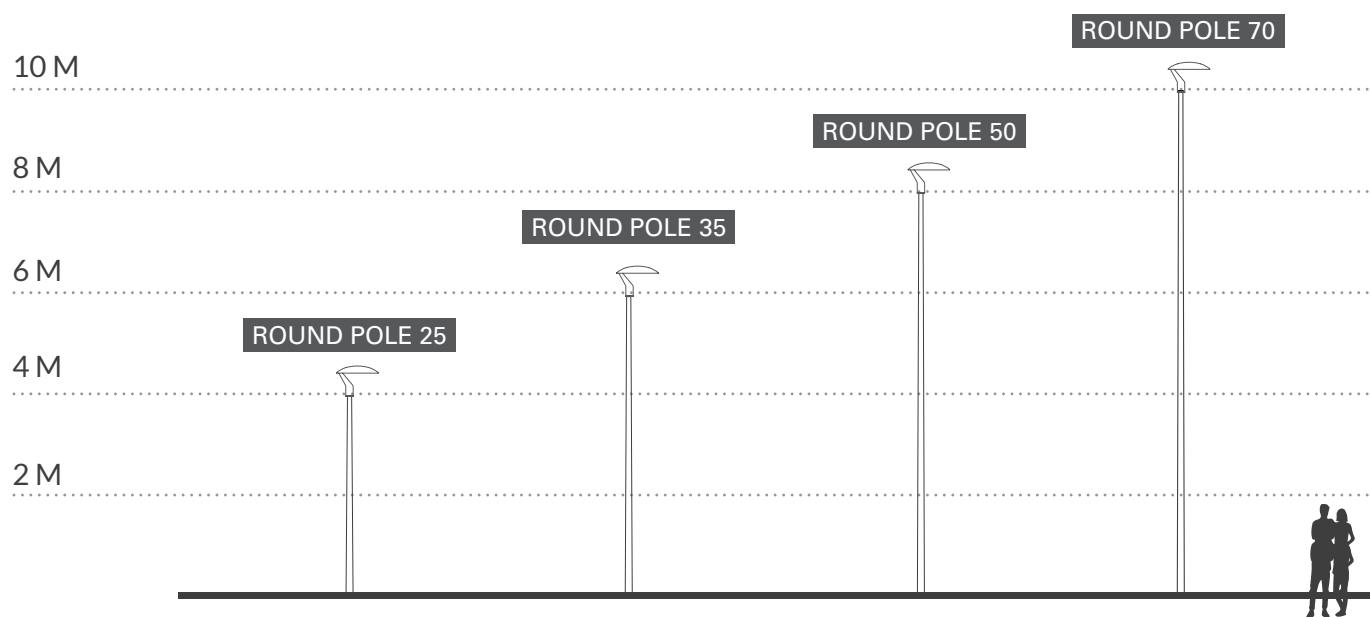
CONTAMINACIÓN LUMÍNICA / LIGHT POLLUTION / CONTAMINATION LUMINEUSE

ES El diseño de la luminaria y el sistema de ópticas que monta consigue que el flujo lumínico en el hemisferio superior sea inferior al 1% del total de la misma, cumpliendo así con los requisitos más exigentes anti contaminación.

EN The design of the luminaire and the optics system it assembles make possible the luminous flux in the upper hemisphere to be less than 1% of the total, thus fulfilling the most demanding anti-pollution requirements.

FR La conception du luminaire et du système optique fait que le flux lumineux dans l'hémisphère supérieure soit inférieur à 1%, répondant ainsi avec les conditions les plus exigeantes anti-pollution.

INSTALACIÓN EN POSTES / POLES INSTALLATION / INSTALLATION SUR POTEAUX

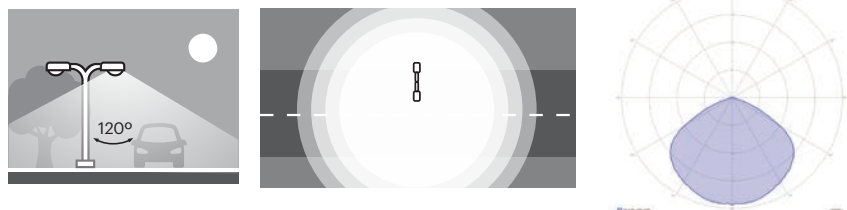


ES Potencias recomendadas por NTE.

EN Power recommended by NTE.

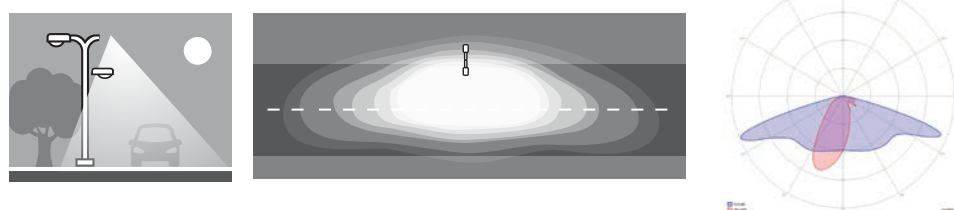
FR Puissances recommandés par NTE.

ÓPTICAS / OPTICS / OPTIQUES



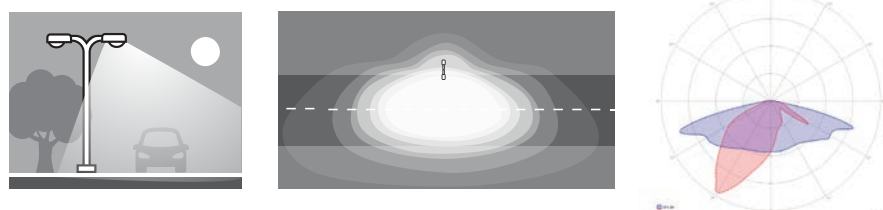
120°

- ES** Óptica extensiva simétrica, apertura estándar del LED. Se emplea de forma genérica para la iluminación de grandes zonas con distribución uniforme.
- EN** Symmetric extensive optics, standard LED opening. It is used generically for the illumination of large areas with uniform distribution.
- FR** Optique extensive symétrique, ouverture standard du LED. Il est généralement utilisé pour l'éclairage de grandes surfaces à répartition uniforme.



T2

- ES** Óptica asimétrica con aplicación en iluminación vial y peatonal para instalar a alturas entre 6 y 10 metros con interdistancias entre luminarias del doble de la altura de montaje (de 12 a 20 m) y anchura de calzada de las tres cuartas partes (0,75) de la altura de montaje (4,5 a 7,5 m).
- EN** Asymmetrical optics with application mainly in road and pedestrian lighting to install at heights between 6 and 10 meters with interdistance between luminaires of twice the mounting height (from 12 to 20 m.) And width of the road of three-quarters (0, 75) of the mounting height (4.5 to 7.5 m).
- FR** Optique asymétrique utilisée dans l'éclairage des routes et des rues piétons, est généralement installée à une hauteur comprise entre 6 et 10 mètres avec des inter-distances entre les luminaires de deux fois la hauteur de montage (12 à 20 m) et une largeur de la chaussée de trois quarts (0,75) de la hauteur de montage (4,5 à 7,5 m).

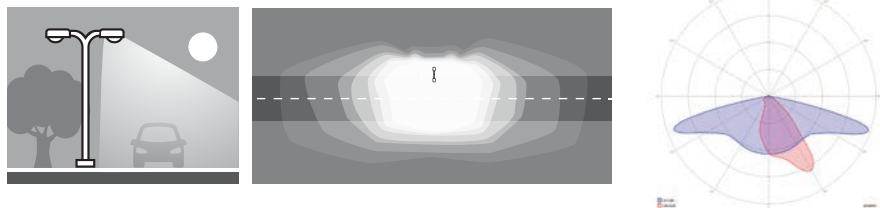


T3

- ES** Óptica asimétrica para instalaciones en vías o paseos con altura de instalación media entre 8 y 12 metros, con interdistancias entre luminarias de 2,5 a 2,8 (de 20 a 34 m) veces la altura de montaje y ancho de calzada recomendada de 0,85 veces la altura de montaje (7 a 10 m).
- EN** Asymmetrical optics for installations on tracks or walks with average installation height between 8 and 12 meters high, with inter-distances between luminaires from 2.5 to 2.8 (from 20 to 34 m.) Times the mounting height and width of the road recommended 0.85 times the mounting height (7 to 10 m).
- FR** Optique asymétrique pour installations sur voies ou promenades avec une hauteur moyenne d'installation comprise entre 8 et 12 mètres, avec des inter-distances entre les luminaires de 2,5 à 2,8 (de 20 à 34 m) fois la hauteur de montage et une largeur de chaussée recommandée de 0,85 fois la hauteur de montage (7 à 10 m).



ÓPTICAS / OPTICS / OPTIQUES

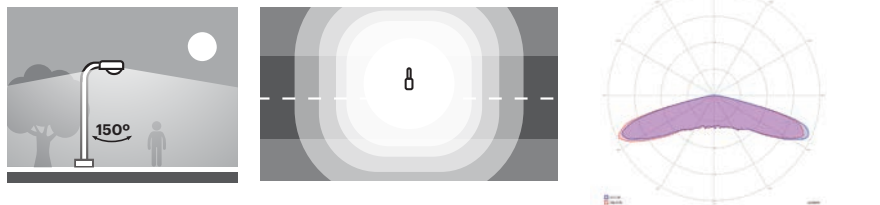


LD

ES Óptica asimétrica para diversidad de aplicaciones viales, con alturas de montaje que comprenden de los 5 a los 14 metros de altura, interdistancias entre luminarias de 11 a 30 metros (2,2 veces la altura de montaje) y un ancho de calzada o zona a iluminar igual a la altura de montaje (5 a 14 m). Disponible solamente para 4k.

EN Asymmetric optics for a diversity of road applications, with mounting heights ranging from 5 to 14 meters in height, spacing between luminaires from 11 to 30 meters (2.2 times the mounting height) and a roadway width or area illuminate equal to the mounting height (5 to 14 m). Available only for 4k.

FR Optiques asymétriques pour diverses applications routières, avec des hauteurs de montage allant de 5 à 14 mètres de hauteur, des inter-distances entre les luminaires de 11 à 30 mètres (2,2 fois la hauteur de montage) et une largeur de chaussée ou de la zone à éclairer égal à la hauteur de montage (5 à 14 m). Disponible uniquement pour 4k.

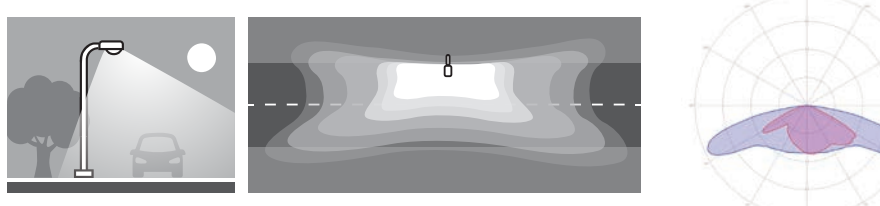


VSM

ES Óptica extensiva simétrica de 150° que extiende la luz hasta casi la paralela de la luminaria. Recomendada para altas interdistancias entre puntos de luz.

EN Symmetrical 150° optics whose light cone extends almost to the parallel of the luminaire itself. Recommended for wide distances between the individual light points.

FR Optique symétrique à 150° dont le cône lumineux s'étend presque parallèlement au luminaire lui-même. Recommandé pour les grandes distances entre les différents points lumineux.



XW

ES Óptica asimétrica con alturas de montaje que comprenden de los 3,5 a los 5 metros de altura, interdistancias entre luminarias de 20 a 35 metros y un ancho de calzada o zona a iluminar similar a la altura de montaje (3,5 a 5 m). La peculiaridad de esta óptica es su gran ángulo de apertura bilateral, indicado para su instalación en luminarias con una interdistancia superior a la media.

EN Asymmetric optic with mounting heights ranging from 3.5 to 5 meters in height, luminaire spacing of 20 to 35 meters and a width of the roadway or area to be illuminated similar to the mounting height (3.5 to 5 m). The peculiarity of this optic is its large bilateral opening angle, indicated for its installation in luminaires with a greater than average spacing.

FR Optique asymétrique avec des hauteurs de montage allant de 3,5 à 5 mètres de hauteur, un espacement des luminaires de 20 à 35 mètres et une largeur de la chaussée ou de la zone à éclairer similaire à la hauteur de montage (3,5 à 5 m). La particularité de cette optique est son grand angle d'ouverture bilatéral, indiqué pour son installation dans des luminaires avec un espacement supérieur à la moyenne.





IOT / TELEGESTIÓN

ES Sistema de control y telemetría bidireccional que permite al usuario saber en tiempo real el estado de la luminaria, encenderla, apagarla, regular su potencia o programar distintos modos de funcionamiento para que el comportamiento de la misma se adapte a cada situación. Permite la inclusión de sensores lumínicos y de presencia para la toma de decisiones.

EN Control system and bidirectional telemetry that allows the user to know in real time the status of the luminaire, turn it on, turn it off, regulate its power or program several operating modes so that the behavior of the luminaire adapts to each situation. It allows the inclusion of light and presence sensors for decision making.

FR Système de contrôle et télémétrie bidirectionnelle qui permet à l'utilisateur de connaître en temps réel l'état du luminaire, allumer, éteindre, réguler sa puissance ou programmer différents modes de fonctionnement pour que son comportement s'adapte à chaque situation. Permet l'inclusion de capteurs de lumière et de présence pour la prise de décisions.

1-10V DIMMABLE

ES Sistema de regulación de la potencia de encendido mediante dos hilos que llegan a la luminaria y que definen la potencia respecto de la diferencia de voltaje que existe entre los hilos, 1V-10%, 10V - 100%. Funciona con cualquier regulador 1-10V estándar del mercado.

EN System of regulation of the power of ignition by means of two wires that arrive at the luminaire and that define the power with respect to the difference of voltage that exists between the wires, 1V-10%, 10V - 100%. It works with any standard 1-10V regulator in the market.

FR Système de réglage de la puissance d'allumage grâce à deux fils qui atteignent le luminaire et qui définissent la puissance par rapport à la différence de tension entre les fils, 1V-10%, 10V - 100%. Fonctionne avec n'importe quel régulateur 1-10V standard du marché.

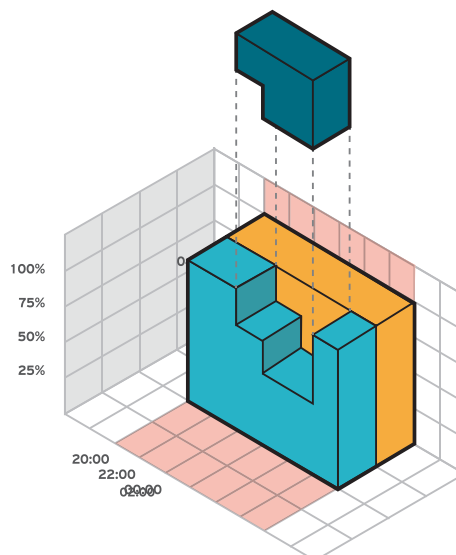
DOBLE NIVEL / DOUBLE LEVEL

ES Sistema que permite escalar (hasta 8 tramos) la potencia de la luminaria entre cada encendido y apagado, configurando un menor flujo lumínico en horas de poco tránsito y uno mayor en horas punta. Cada escalón se expresa en un % de la potencia de encendido, desde un 10% al 100% de la misma.

EN System that allows staging (up to 8 sections) the power of the luminaire between each on and off, configuring a lower luminous flux in hours of low traffic and a greater one in peak hours. Each step is expressed in a% of the power of ignition, from a 10% to 100% of it.

FR Système permettant d'échelonner (jusqu'à 8 plages) la puissance du luminaire entre chaque allumage et arrêt, configurer un flux lumineux plus faible en heures de faible circulation et un plus grand en heures de pointe. Chaque échelon est exprimé en % de la puissance d'allumage, de 10 à 100%.

- **Instalación sin programación**
Installation without programming
Installation sans programmation
- **Instalación con programación**
Installation with programming
Installation avec programmation
- **Porcentaje de ahorro**
Savings percentage
Pourcentage d'économie d'énergie
- **Horario de encendido**
Lighting-up schedule
Temps d'allumage



MODELOS / MODELS / MODÈLES



	W _{LED}	W _{LUM.}	N _{LED}	A	Lm/W	F _{LED}	F _{LUM}
ROUND POLE 25	25 W	28 W	12	700 mA	169 lm/W	4.222 lm	3.891 lm
ROUND POLE 35	35 W	39 W	24	500 mA	181 lm/W	6.320 lm	5.825 lm
ROUND POLE 50	50 W	56 W	48	370 mA	192 lm/W	9.613 lm	8.859 lm
ROUND POLE 70	70 W	78 W	48	500 mA	181 lm/W	12.641 lm	11.650 lm

ESPECIFICACIONES / SPECS / SPÉCIFICATIONS

ELÉCTRICAS / ELECTRIC / ÉLECTRIQUES

Fuente de alimentación Power supply Source de courant	Aislada / EMI / EMS Isolated / EMI / EMS Isolée / EMI / EMS
Rango de voltaje (Entrada) Voltage range (Input) Rangée de tension (Entrée)	95 ~ 270V AC 48 ~ 63 Hz
Factor de potencia Power factor Facteur de puissance	≥ 96% (cos φ ≥ 0,96)
Compatibilidades electromagnéticas Electromagnetic compatibility Compatibilité électromagnétique	IEC 61000-3-2 EN 61000-3-3 EN 55015
THD	< 10% max.
Protección sobretensiones	20kV
Clase eléctrica	RANK I/II
Regulación	1-10V

MECÁNICAS / MECHANICAL / MÉCANIQUES

Material del cuerpo Body material Matériaux du corp	Aluminio Aluminum Aluminium
Cobertor Cover Couvercle	Cristal Glass Verre
Resistencia mecánica Mechanical strength Force mécanique	IK08
Protección intrusión Intrusion protection Protection contre les intrusions	IP65
Vida útil Useful life Durée de vie	L80B10 a 100.000h
Temperatura de funcionamiento Operating temperature Température de fonctionnement	-40°-60°C

LUMINARIA / LUMINAIRE / LUMINAIRES

Índice reproducción cromática Color rendering index Indice de rendu des couleurs	>70
Pintura Painting Peinture	Al horno RAL 7043 Powder Coating RAL 7043 Cuite RAL 7043
Flujo lumínico hemisferio superior Upper hemisphere luminous flux Flux lumineux de l'hémisphère supérieur	FHS <1%

GARANTÍA / WARRANTY / GARANTIE

Garantía Warranty Garantie	5 años 5 years 5 ans
----------------------------------	----------------------------

BAJO PEDIDO / ON REQUEST / SUR DEMANDE

Garantía Warranty Garantie	10 años 10 years 10 ans
Temp. Color Temp. colour Temp. couleur	AMBAR 2200K AW 2700K WW 4000K NW
Control Control Contrôle	Doble nivel (Double Level / Double niveau) PWN DALI IOT
Protección Protection Protection	Antisalino (Antisalaline / Antisalalin) Anticorrosiva (Antiorrosive / Anticorrosif)

CERTIFICADOS / CERTIFICATES / CERTIFICATS

Cumpliendo con las normativas: EN 60598-2-3 / EN 55015 / EN 61547 / EN 62493 / EN 61000-3-2 / 2009/125/CE





ECOLOGÍA Y NUEVAS TECNOLOGÍAS S.L.
Av. Cabecicos Blancos, 18,1A-B
P.I. Cabecicos Blancos.
30892 Librilla (Murcia) España.

(+34) 968 806 612

www.ntesistemas.es

